

Other series

Nitrogen gas springs for dies / *Cilindri all'azoto per stampi*

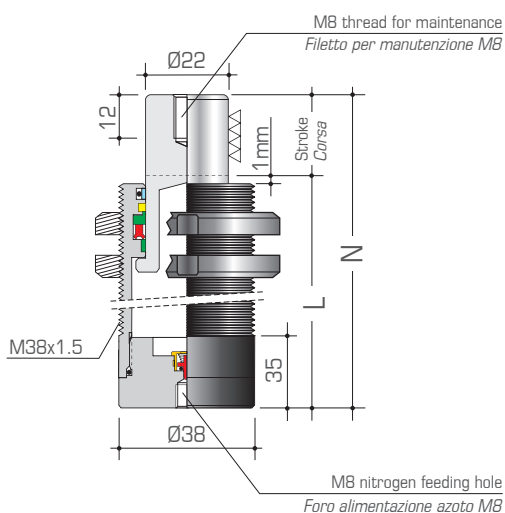


CT

The CT series nitrogen gas springs have the threaded body to allow a different fixing.

I cilindri della serie CT hanno il corpo filettato che permette un fissaggio alternativo.

CT38



TECHNICAL NOTES

NOTE TECNICHE

Important use instructions on pages 10 & 11

ATTENTION: the CT38 model corresponds to the old C38...S

Importanti istruzioni d'uso alle pagine 10-11

ATTENZIONE: il modello CT38 corrisponde al vecchio C38...S

How to order

Esempio d'ordine

8 CT38-50 750daN

No. 8 nitrogen gas springs CT \varnothing 38 mm, stroke 50 mm, initial force 750 daN (new model), with threaded body.




ATTENTION: specify the required force

8 CT38-50 750daN

N° 8 cilindri all'azoto CT \varnothing 38 mm, corsa 50 mm, forza iniziale 750 daN (nuovo modello), con corpo filettato.

ATTENZIONE: indicare la forza desiderata

- Available on request / *Disponibili a richiesta*
- Two fastening rings are supplied with each gas spring / *Con ogni cilindro sono fornite due ghiera di fissaggio*

| MODEL MODELLO | MAX STROKE mm CORSA MAX mm | L mm | N mm |  bar |  daN |  daN |
|------------------|-------------------------------|---------|---------|--|--|--|
| CT38-10 | 10 | 65 | 75 | 197 | 750 | 1200 |
| 15 | 15 | 70 | 85 | | | |
| 25 | 25 | 80 | 105 | | | |
| 38 | 38 | 93 | 131 | | | |
| 50 | 50 | 105 | 155 | | | |
| 80 | 80 | 140 | 220 | | | |